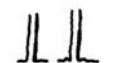














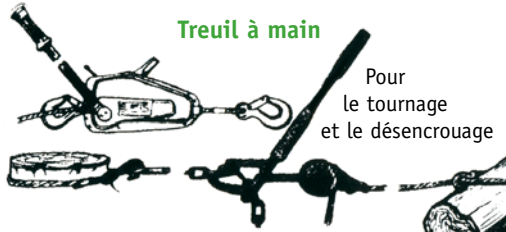





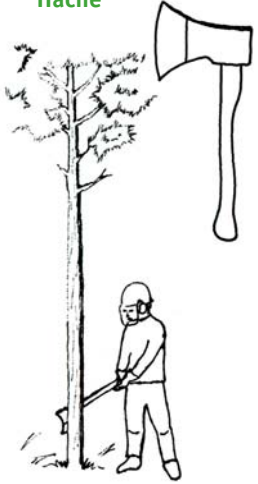








# ÉQUIPEMENT DE PRODUCTION

## Obligatoire

Abattage	Façonnage	Empilage															
<p><b>Scie à chaîne : choix selon coupe à abattre</b></p> <table border="1"> <tr> <td>Diamètre des arbres</td> <td></td> <td></td> <td></td> <td></td> </tr> <tr> <td>Longueur du guide préconisée</td> <td>30 cm</td> <td>40 cm</td> <td>50 cm</td> <td>60 cm</td> </tr> <tr> <td>Cylindrée</td> <td>40 cm<sup>3</sup></td> <td>40 / 60 cm<sup>3</sup></td> <td>60 / 80 cm<sup>3</sup></td> <td>80 cm<sup>3</sup> et plus</td> </tr> </table>			Diamètre des arbres					Longueur du guide préconisée	30 cm	40 cm	50 cm	60 cm	Cylindrée	40 cm <sup>3</sup>	40 / 60 cm <sup>3</sup>	60 / 80 cm <sup>3</sup>	80 cm <sup>3</sup> et plus
Diamètre des arbres																	
Longueur du guide préconisée	30 cm	40 cm	50 cm	60 cm													
Cylindrée	40 cm <sup>3</sup>	40 / 60 cm <sup>3</sup>	60 / 80 cm <sup>3</sup>	80 cm <sup>3</sup> et plus													
<p><b>Coin, masse ou merlin</b> En Aluminium, plastique</p>  <p>Aluminium et bois</p> <p>Pour orienter la chute de l'arbre</p>	<p><b>Pige ou mètre mesureur</b></p> <p>Pour le mesurage des arbres de qualité</p> 	<p><b>Crochets</b></p> 															
<p><b>Treuil à main</b></p> <p>Pour le tournage et le désencrouage</p> 																	
<p><b>Corde</b></p> <p>Pour le tournage et le désencrouage</p> 																	
<p><b>Ruban de signalisation</b></p> 			<p><b>Crochets + corde + poteau</b> Pour le désencrouage</p> 														

## Facultatif

Nettoyage	Abattage	Empilage
<p><b>Hache</b></p>  <p>Pour le débroussaillage et le nettoyage du pied de l'arbre</p>	<p><b>Élingues</b></p>  <p><b>Levier d'abattage à briser ou tournebille</b></p> 	<p><b>Sapie</b></p> 
<p><b>Serpe ou croissant</b></p> 	<p><b>Echelle</b></p>  <p><b>Echelle + câble pour le tournage</b></p>	<p><b>Griffe</b></p> 



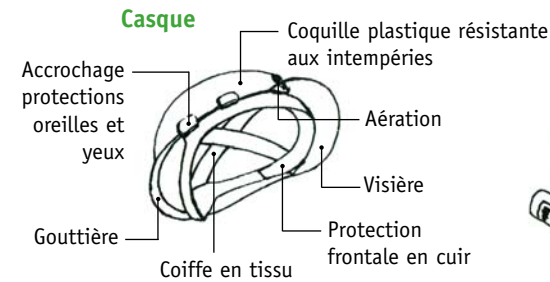
### Il est de deux sortes :

- **Équipement de protection : il permet d'exécuter les opérations d'abattage et de façonnage ;**
- **Équipement individuel de sécurité : il protège l'opérateur contre les accidents.**

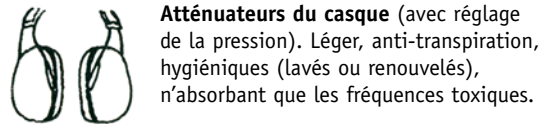
## Équipement individuel de sécurité

### Légal = obligatoire

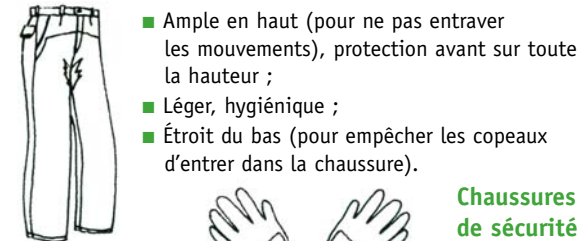
### Recommandé



### Protections auditives



### Pantalon ou salopette de sécurité anti-coupure



### Gants anti-coupure

- En cuir ou matière qui respire ;
- Durables contre les intempéries ;
- Souples, renforcés dans la paume et sur le dessus ;
- Bracelet élastique empêchant l'entrée des copeaux ;
- Gants spéciaux pour tirer un câble.



- En cuir ;
- Bon maintien des chevilles.

### Chaussures ou bottes de sécurité anti-coupure

Légères, solides, résistantes bout renforcé, talon.



### Extincteur vérifié

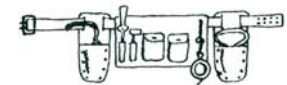
Grosse chemise ou veste à manches longues

Avec couleur sur les épaules

### Tenue de pluie



### Ceinture



### Trousse de 1<sup>er</sup> secours



- Complète, à jour, accompagnée d'un coussin némostatique.

Ces obligations tiennent lieu de consignes de sécurité